

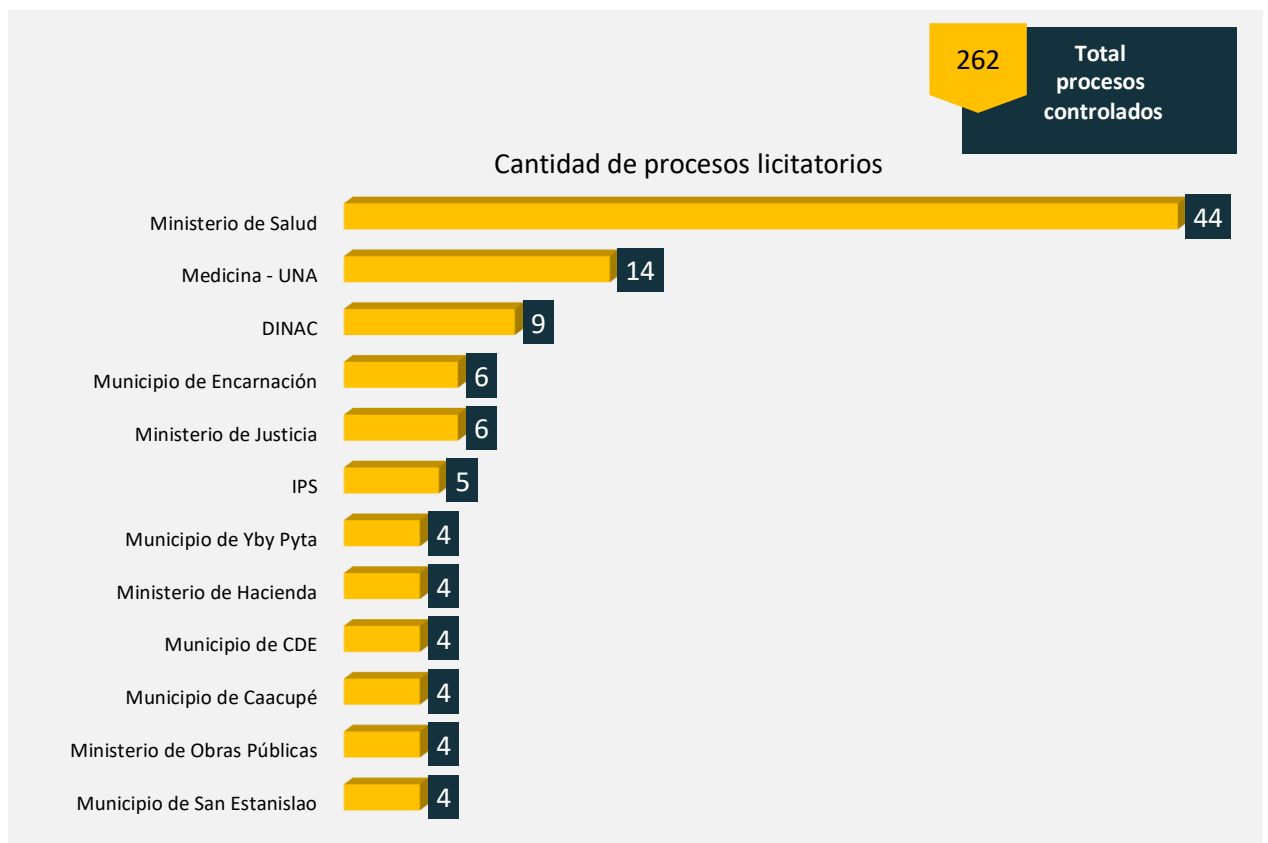
COMPRAS POR COVID-19

Periodo de análisis: 10/03/2020 - 28/10/2020

De marzo a octubre de 2020, la DNCP ha controlado 262 procesos de contratación por COVID-19, llevados adelante por 128 convocantes.

El gráfico 1 muestra las entidades con mayor cantidad de procesos controlados, donde se puede notar que el Ministerio de Salud fue el que más procesos controlados tuvo en este periodo, con un total de 44¹. Seguidamente, las otras entidades con varios procesos controlados fueron: Facultad de Medicina – UNA, DINAC, Municipalidad de Encarnación, Ministerio de Justicia, IPS, Municipalidad de Yby Pyta, Ministerio de Hacienda, Municipalidad de Ciudad del Este, Municipalidad de Caacupé, Ministerio de Obras Públicas y la Municipalidad de San Estanislao. Todas estas entidades juntas realizaron 108 de los 262 procesos controlados por la DNCP, lo que representó el 41%.

Gráfico 1: Entidades con más procesos por COVID-19 controlados por la DNCP. Marzo – octubre 2020.

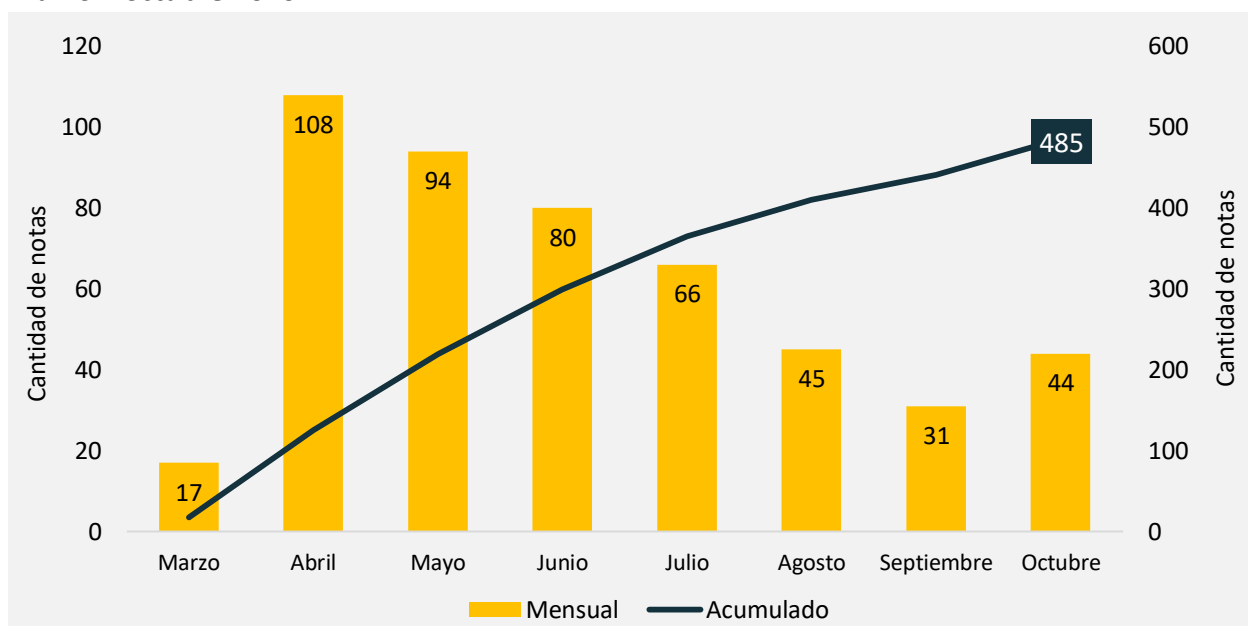


Fuente: Elaborado a partir de datos provenientes de la Dirección de Normas y Control, DNCP.

¹ Esto es de esperarse dado el rol protagónico que tiene la entidad en el combate a la pandemia por COVID-19.

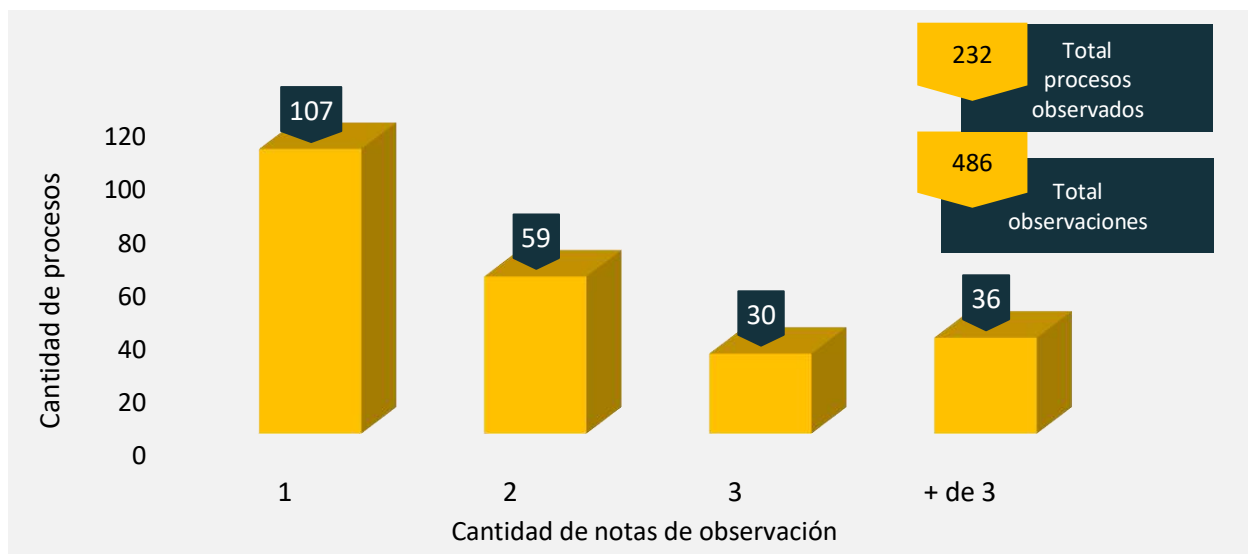
De los 262 procesos licitatorios controlados, 232 recibieron observaciones de la DNCP por medio de notas que fueron enviadas a los responsables de la UOC de cada entidad. Como se observa en el gráfico 2, la cantidad acumulada de notas de observación enviadas de marzo a octubre fue de 485. Siendo abril, el mes con mayor cantidad de envíos por parte de la DNCP. En los meses posteriores se registró una disminución en la cantidad de notas enviadas, explicada en parte por la reducción de la cantidad de procesos licitatorios por COVID-19. Sin embargo, en octubre se registró un aumento con relación al mes anterior.

Gráfico 2: Notas de observación enviadas por la DNCP a las convocantes. Marzo – octubre 2020.



Fuente: Elaborado a partir de datos provenientes de la Dirección de Normas y Control, DNCP.

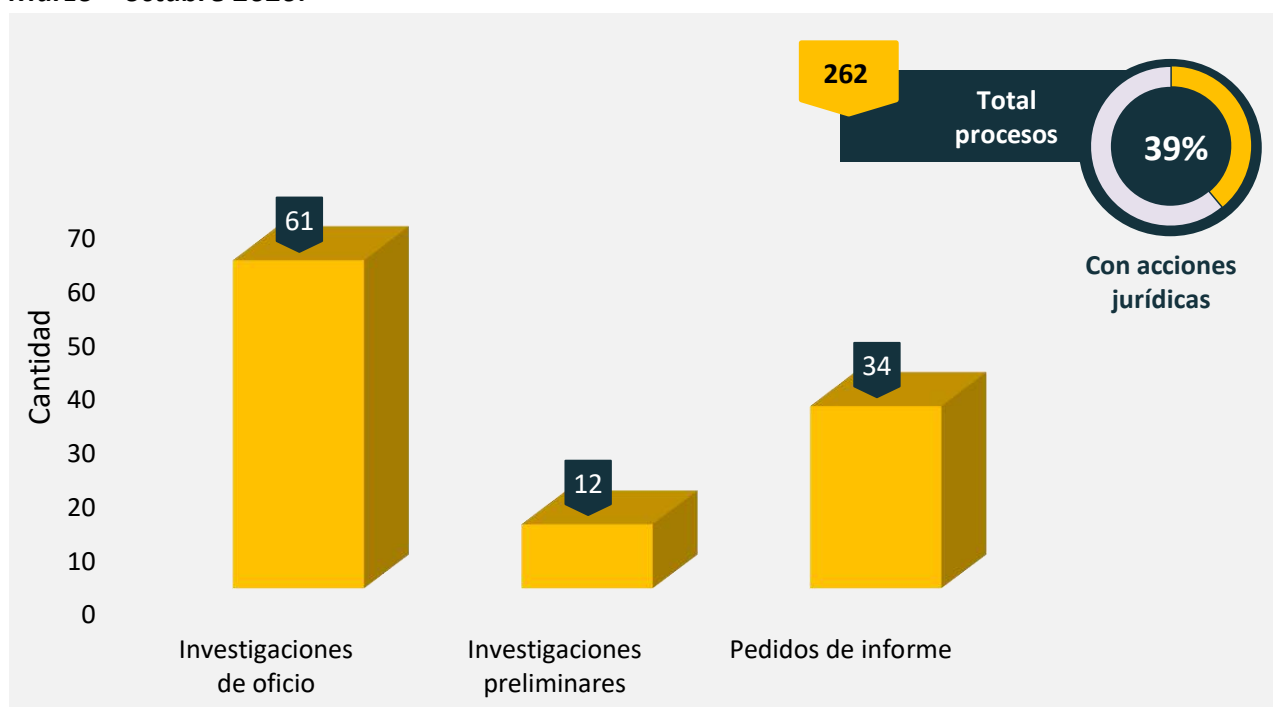
Gráfico 3: Procesos de contratación que recibieron observaciones por parte de la DNCP. Marzo – octubre 2020.



Fuente: Elaborado a partir de datos provenientes de la Dirección de Normas y Control, DNCP.

Por otra parte, de acuerdo al gráfico 3, algunos procesos de contratación recibieron recurrentes notas de observación, por lo que el total de observaciones efectuadas por la DNCP ascendió a 486. Los procesos que recibieron mayor cantidad de notas de observación pertenecen al Ministerio de Salud, Ministerio de Defensa Nacional y la Municipalidad de Guarambaré. Seguidamente, el gráfico 4 muestra que el 39% de los procesos de contratación por COVID-19 que fueron controlados, tuvieron al menos una acción jurídica; es decir 102 de los 262². Estas acciones consistieron en 61 investigaciones de oficio, 12 investigaciones preliminares y 34 pedidos de informes, todos a fin de verificar que los procedimientos se ajustasen a las disposiciones de la Ley de Contrataciones Públicas.

Gráfico 4: Procesos de contratación que tuvieron acciones jurídicas por parte de la DNCP. Marzo – octubre 2020.



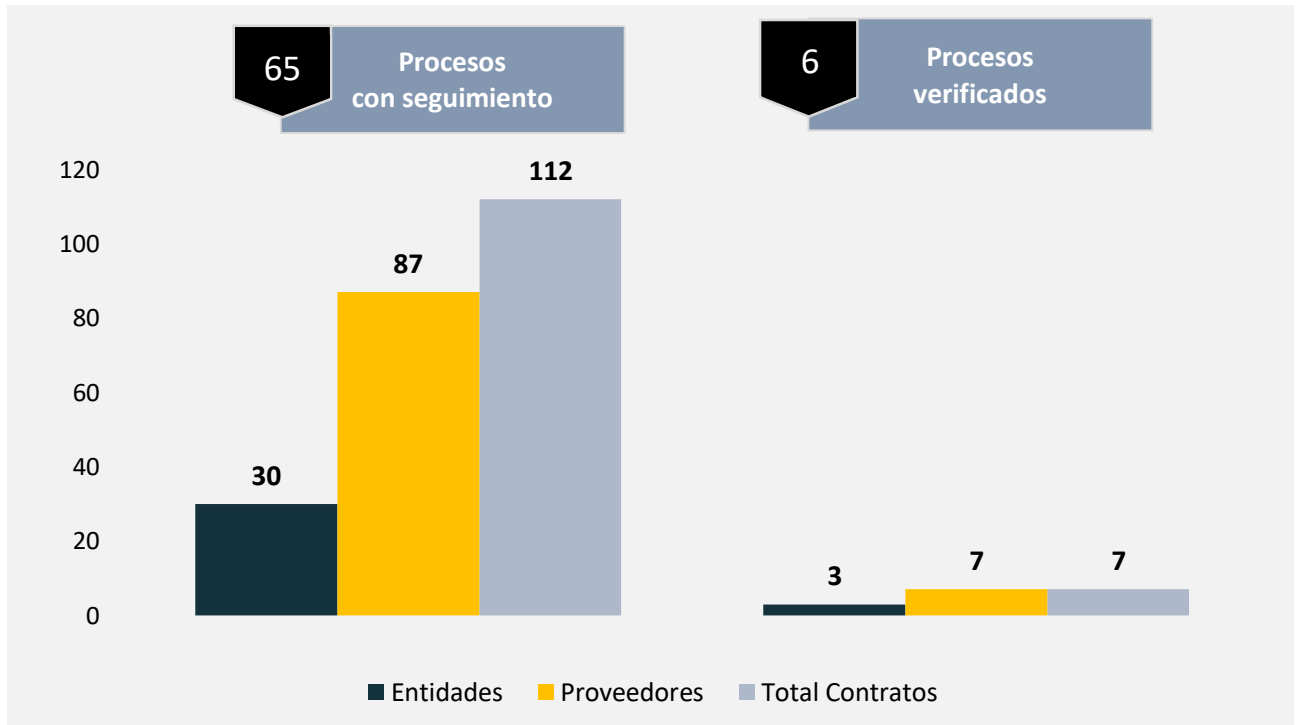
Fuente: Elaborado a partir de datos provenientes de la Dirección Jurídica, DNCP.

Por último, cabe mencionar que la DNCP hizo seguimiento a través del Sistema de Seguimiento de Contratos a un total de 112 contratos correspondientes a 65 licitaciones. Estos contratos fueron suscriptos entre 30 entidades convocantes³ y 87 proveedores del Estado. Cabe resaltar que las entidades con mayor cantidad de procesos con seguimientos fueron el Ministerio de Salud, DINAC y la Facultad de Medicina – UNA. Asimismo, la DNCP ha realizado también acciones de verificación a un total de 7 contratos pertenecientes a 6 procesos licitatorios. Estos contratos fueron firmados por parte de 3 entidades (Ministerio de Salud, DINAC e IPS), con 7 proveedores (2 MA SA, DEZETA SA, Winner SRL, Engineering SA, Eurotec SA, Insumos Médicos SA y Proyectos Global SA).



² Algunos procesos tuvieron pedidos de informe y también investigaciones de oficio.

³ No se incluyen municipios debido a que no se encuentran totalmente incluidos aún en el Sistema de Seguimiento de Contratos.

Gráfico 5: Procesos cuyos contratos tuvieron acciones de seguimiento y de verificación por parte de la DNCP. Marzo – octubre 2020.



Fuente: Elaborado a partir de datos provenientes de la Dirección de Verificación de contratos, DNCP.

Información	
Acción	
	Para acceder a la planilla completa de los procesos COVID-19 con sus correspondientes observaciones y acciones tomadas por la DNCP haga clic en el link detallado abajo:
	https://cutt.ly/planilla_covid